


Базовый курс / Тема 4. Требования к транспортным средствам и их маркировке (демоверсия)

1. Правильно ли размещены на контейнере большие знаки опасности, если в нем перевозится в барабанах ЭТАНОЛ (№ ООН 1170, образец знака опасности № 3, идентификационный номер опасности 33)?



- Нет, контейнер, загруженный опасным грузом, не должен обозначаться большими знаками опасности
- Нет, большие знаки опасности должны дополнительно крепиться сверху контейнера
- Нет, большие знаки опасности должны крепиться только к боковым поверхностям контейнера
- **Да**

2. Где на большом контейнере, загруженном упаковками с опасным грузом, должны размещаться большие знаки опасности?

- Большие контейнеры, загруженные упаковками с опасным грузом, обозначаются только табличками оранжевого цвета
- **На обе боковые стенки и каждую торцевую стенку контейнера**
- Большие знаки опасности должны наноситься только на правую торцевую дверь контейнера. Допускается наносить большие знаки опасности на левую дверь только в случае отсутствия места для их нанесения на правой двери
- Только на крышу контейнера

3. Правильную ли маркировку имеет контейнер для массовых грузов, если в нем перевозится навалом (насыпью) НАФТАЛИН СЫРОЙ (№ ООН 1334, образец знака опасности № 4.1, идентификационный номер опасности 40)?



- Нет, большие знаки опасности должны крепиться только к боковым поверхностям контейнера, а таблички оранжевого цвета – к торцевым поверхностям
- Нет, большие знаки опасности должны крепиться только к торцевым поверхностям контейнера
- Нет, контейнер, загруженный опасным грузом, не должен обозначаться большими знаками опасности
- **Да**

4. Где должны крепиться к большому контейнеру знаки опасного для окружающей среды вещества, и какой размер они должны иметь, если в транспортном документе на опасный груз сделана такая запись «UN 1653, НИКЕЛЯ ЦИАНИД, 6.1, II, ЗАГРЯЗНИТЕЛЬ МОРСКОЙ СРЕДЫ»?

- Знаки вещества, опасного для окружающей среды, должны иметь размеры 100 на 100 мм и крепиться на обеих боковых стенках и каждой торцевой стенке контейнера, а также на крыше
- **Знаки вещества, опасного для окружающей среды, должны иметь размеры 250 на 250 мм и крепиться рядом с большими знаками опасности на обеих боковых стенках и каждой торцевой стенке контейнера**
- Знак вещества, опасного для окружающей среды, должен иметь размеры 250 на 250 мм и крепиться только к торцевой двери контейнера
- При перевозке этого груза контейнер не должен обозначаться знаком опасного для окружающей среды вещества

5. В каком случае, в соответствии с требованиями ДОПОГ, транспортное средство (допустимая разрешенная масса 18 т) при перевозке опасного груза должно маркироваться так, как это показано на рисунке?



- В любом случае при перевозке упаковок с опасными грузами в ограниченных количествах
- При перевозке упаковок с опасными грузами в освобожденных количествах
- При перевозке упаковок с опасным грузом в количестве, которое не превышает максимальное значение, указанное для опасного груза в подразделе 1.1.3.6 ДОПОГ
- **При перевозке более чем 8 тонн упаковок с опасными грузами в ограниченных количествах**

6. Где и при выполнении каких условий водитель должен прикрепить к транспортному средству (разрешенная максимальная масса 18 т) показанный на рисунке знак и какой размер должен иметь этот знак?



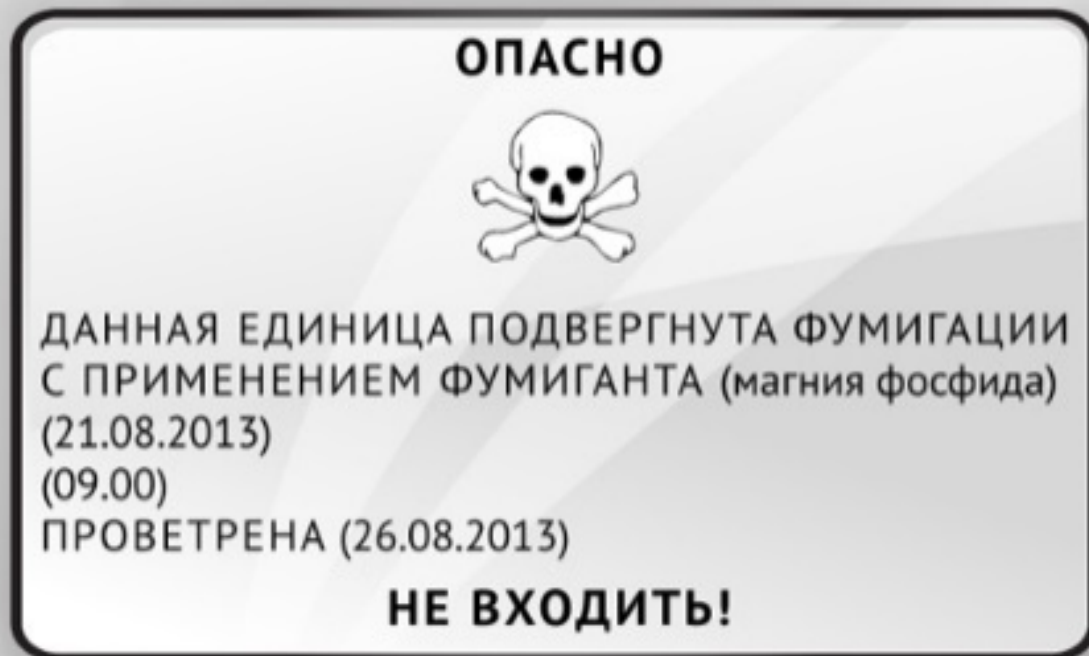
- Знак должен иметь размеры 250 на 250 мм и крепиться только к двери грузового отделения при перевозке опасных грузов в ограниченных количествах
- **Знак должен иметь размеры не менее 250 на 250 мм и крепиться спереди и сзади транспортного средства при перевозке более чем 8 тонн (масса брутто) опасных грузов в ограниченных количествах**
- Знак должен иметь размеры 100 на 100 мм и крепиться спереди и сзади транспортного средства при перевозке более чем 1000 упаковок с опасными грузами в освобожденных количествах
- Данным знаком маркируются только упаковки с опасными грузами в ограниченных количествах

7. Где к транспортному средству должен крепиться знак, показанный на рисунке, если в нем перевозятся тигли с веществом при повышенной температуре?




- Этот знак должен наноситься на упаковки с опасным грузом, к транспортному средству знак не крепится
- **К обеим боковым поверхностям и сзади транспортного средства**
- Спереди и сзади транспортного средства
- Только на дверях кабины водителя

8. Где к транспортному средству должен крепиться показанный на рисунке знак, если груз, загруженный в него, был подвергнут фумигации?



- На дверях кабины водителя
- Данный знак не крепится к транспортному средству, а прилагается к перевозочным документам на груз
- На обеих боковых поверхностях транспортного средства
- **На входе в грузовое отделение в том месте, где он будет хорошо виден лицам, открывающим двери или входящим в грузовое отделение**

9. Где к транспортному средству должен крепиться показанный на рисунке знак, если для охлаждения груза, перевозимого в нем, используется сухой лед и грузовое отделение не вентилируется?



- На дверях кабины водителя
- На передней стенке грузового отделения
- **На входе в грузовое отделение в том месте, где он будет хорошо виден лицам, открывающим двери или входящим в грузовое отделение**
- В правом верхнем углу лобового стекла

10. Должны ли, в соответствии с требованиями ДОПОГ, к транспортному средству, перевозящему ящики с опасным грузом класса 3, крепиться большие знаки опасности?

- Да, если опасный груз не упакован в ограниченных количествах
- Да, если количество груза превышает максимальное значение, указанное для него в подразделе 1.1.3.6 ДОПОГ (приложении 1 Правил перевозок грузов автомобильным транспортом)
- **Нет**
- Да